











# CHAMPS INFORMATIONS ELEVE

Identifiant	Nature	Commentaire	Propriétés / Javascript
<b>eleve.photo</b>	 Bouton	Ce bouton "spécial" permet d'insérer une photo d'identité de l'élève	Propriétés> <b>Actions</b> Sur déclencheur : <b>Souris relachée</b> <code>event.target.buttonImportIcon();</code>
<b>eleve.nom</b>	 Champ texte	Permet la saisie du nom de l'élève	Propriétés>Validation Script de validation personnalisé Code : <code>event.value = event.value.toUpperCase();</code>
<b>eleve.prenom</b>	 Champ texte	Permet la saisie du prénom de l'élève	Propriétés> <b>Validation</b> <b>Script de validation personnalisé</b> Code: <code>event.value = event.value[0].toUpperCase() + event.value.slice(1).toLowerCase();</code>
<b>eleve.sexe</b>	Liste déroulante	Permet la saisie du genre de l'élève	Propriétés> <b>Options</b> : <b>?, Féminin, Masculin</b>
<b>eleve.date_naissance</b>	 Champ texte	Permet la saisie de la date de naissance	Propriétés> <b>Calcul</b> Code : <code>event.value = this.getField("eleve.date_naissance").value;</code>  Propriétés>Format : Date et dd/mm/yyyy
<b>eleve.pays_naissance</b>	 Champ texte	Permet la saisie du pays de naissance	Propriétés>Validation Script de validation personnalisé <code>event.value = event.value.toUpperCase();</code>
<b>eleve.adresse</b>	 Champ texte	Permet la saisie de l'adresse de l'élève	-
<b>eleve.CP</b>	Champ texte	Permet la saisie du code postal de l'adresse de l'élève Propriétés>Format Catégorie spéciale Code postal	-
<b>eleve.ville_adresse</b>	 Champ texte	Permet la saisie de la ville	Propriétés>Validation Script de validation personnalisé <code>event.value = event.value.toUpperCase();</code>

Identifiant	Nature	Commentaire	Propriétés / Javascript
<b>eleve_nationalite</b>	 Champ texte	Saisie de la nationalité de l'élève	Propriétés>Validation Exécuter le script de validation personnalisé <code>event.value = event.value[0].toUpperCase() + event.value.slice(1).toLowerCase();</code>
<b>eleve.portable</b>	 Champ texte	Saisie du numéro de portable de l'élève Propriétés>Format : Catégorie de format : Spéciale Masque arbitraire 99 99 99 99 99	-
<b>eleve.courriel</b>	 Champ texte	Saisie de l'adresse électronique de l'élève	-

From: <https://sec.labjmp.fr/> - SEC\_WIKI